

ビジネス認証サービス タイプ1 - A (ICカードタイプ)

利用申請書類のご用意・ご提出方法のご案内

本書は、日本商工会議所ビジネス認証サービスタイプ1 - A電子証明書のお申込み方法について記載しております。









お申込み前にご一読くださいますようお願い申し上げます。



平成21年3月2日版

日本商工会議所 ビジネス認証サービス

 目次

 目次.....	1
 電子証明書のお申込み方法.....	2
 ICカード、ICカードPINの受け取り方法.....	4
 利用申請書の記入例.....	5
 利用申請書のご記入方法.....	6
 ヘボン式ローマ字の綴り例.....	8
 申請書類ご提出前に再度ご確認ください.....	9
 ビジネス認証サービスに関するお問合せ先.....	10

電子証明書のお申込み方法

ビジネス認証サービスタイプ1 - Aへお申込みは、利用申請書のご提出により行います。
お申込みの際は、「ビジネス認証サービスタイプ1に関する運用規程」「ビジネス認証サービスタイプ1に関する同意内容書」をお読みいただき、ご理解、ご同意のうえ、お申込みいただく必要があります。

1. お申込み前に「電子証明書（ICカード）の名義人」を必ずご確認ください。

「電子証明書（ICカード）の名義人」とは、電子証明書に記載された氏名＝利用申請書に記載された利用者を指します。

電子入札、電子申請等で利用する電子証明書の場合、行政機関（中央省庁、地方自治体）によっては、電子証明書（ICカード）の名義人を、企業の代表者や権限を委任された方の名義に制限している場合があります。入札または申請資格のない方の名義で電子証明書を取得した場合は、入札や申請が行えないことがありますので、ご注意ください。

電子証明書の発行後、電子証明書に記載された氏名の変更は行えません。再度、新規の利用申請をお願いすることになりますので、予めご了承の程お願い申し上げます。

2. 利用申請書の入手（ホームページからのダウンロード）

ビジネス認証サービスタイプ1 - A の利用申請書は、ビジネス認証サービスホームページからダウンロードしてご入手ください。

ビジネス認証サービスホームページURL

<http://ca.jcci.or.jp/>

「タイプ1 - A（ICカードタイプ）」のページを開き、「お申込み方法」「利用申請書の提出」をご参照ください。

3. ご用意いただく申請書類

1. 利用申請書

- ・ダウンロードした利用申請書に必要事項をご記入いただきます。
- ・ご記入方法は、5ページ「利用申請書のご記入方法」をご覧ください。

2. 利用者の住民票の写し

- ・外国人の場合は、登録原票記載事項証明書をご用意ください。
- ・日本商工会議所に到着時点で、発行日から3ヶ月以内のもの。

「住民票の写し」はコピーのことではありません。自治体から交付された原本が「住民票の写し」です。

3. 利用者の個人の個人の実印に係る印鑑登録証明書

- ・日本商工会議所に到着時点で、発行日から3ヶ月以内のもの。

4. 利用者の所属する事業所等の登記事項証明書

- ・登記のある事業所のみご提出ください。
- ・日本商工会議所に到着時点で、発行日から3ヶ月以内のもの。

5. 利用者の所属する事業所等の代表者印に係る印鑑証明書

- ・登記のある事業所のみご提出ください。
- ・日本商工会議所に到着時点で、発行日から3ヶ月以内のもの。

4 . 申請書類のご提出

必要書類のご用意ができましたら、下記の宛先に「一般書留」でご送付ください。

〒101-0041

東京都千代田区神田須田町二丁目3番地 NBF 須田町ヴェルデビル9階
日本商工会議所 ビジネス認証サービス係

申請書類は「信書」ですので、必ず郵便にてご送付くださいますようお願い申し上げます。
宅配便、信書以外の方法でご送付された場合は受理できません。

5 . 電子証明書ご利用料金のお支払い

申請書類の審査後、ご請求書を送付いたしますので、ご請求書に記載された郵便局口座にご利用料金を払い込みください。

ご入金確認後、電子証明書を発行いたします。

6 . 「ICカード」、「ICカードPIN(暗証番号)」の受け取り

利用申請書の審査が終了し、お客様からの電子証明書ご利用料金のご入金確認後、「ICカード」及び「ICカードPIN」を送付いたします。

<送付物>

1 . ICカード(電子証明書)

電子証明書及び秘密鍵がICカードに格納されています。

2 . ICカードPIN(暗証番号)

PINとは、Personal Identification Numberの略で、ICカード(電子証明書)を利用するための暗証番号です。

「ICカード」、「ICカードPIN」は、利用申請書での「受取代人」の指定の有無により、認証局からの送付方法が異なります。

詳細は、4ページの「ICカード、ICカードPINの受け取り方法」をご参照ください。

「受取代人」とは、本人限定受取郵便で送付された郵便物を、名宛人(利用者)の代わりに受取ることができる方を指します。

3 . 電子認証セット(ICカードリーダーライター、電子認証セットCD-ROM)

ICカードをご利用いただくには、パソコンに「電子認証セットCD-ROM」をインストールし、「ICカードリーダーライター」を接続する必要があります。

初めてICカードをご購入いただく場合は、電子認証セットもあわせてご購入いただきます。

利用申請書にて電子認証セットをご注文いただいた場合、利用申請書に記載された連絡先に宅配便で送付します。

7 . 「受領確認書」の返送

電子証明書の記載内容をご確認後、同封されている「受領確認書」に、利用者の自筆ご署名、個人の実印押印のうえ、認証局にご返送いただきます。

「受領確認書」は、電子署名法の定めにより、利用者が確実に電子証明書を受領したことを確認するためのもので、利用者は必ず返送する必要があります。

「受領確認書」が認証局からICカード発送後30日以内に確認できない場合は、電子証明書を失効する場合がございますのでご注意ください。

ICカード、ICカードPINの受け取り方法

認証局は、利用者からご提出いただいた利用申請書に基づき、「ICカード（電子証明書）」及び「ICカードPIN（暗証番号）」を発行します。

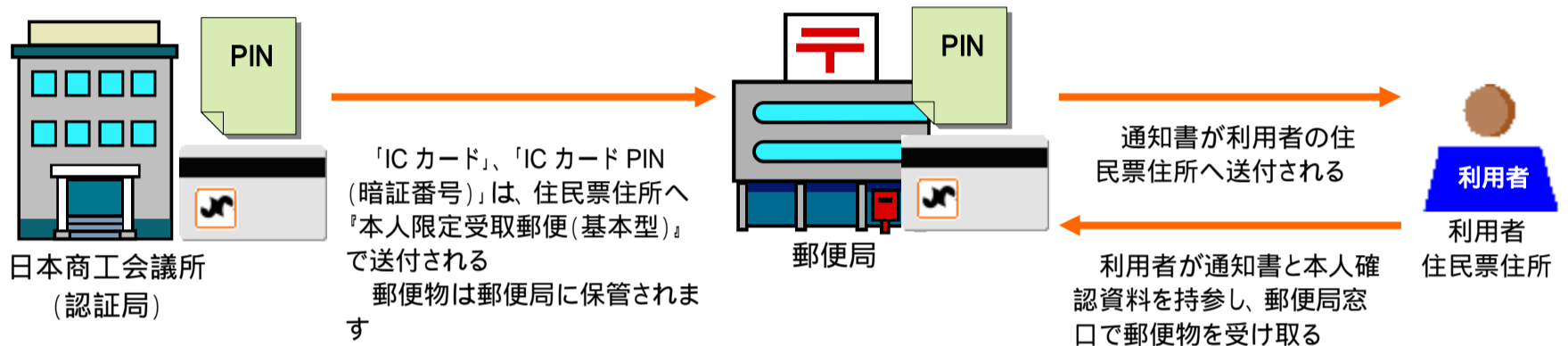
ICカード及びICカードPINの受け取り方法は、利用申請書での「受取代人」の指定の有無により以下の通り異なりますので、お客様の状況に応じて、受取代人をご指定くださいますようお願い申し上げます。

● 利用申請書で受取代人を指定していない場合

認証局は、「ICカード」及び「ICカードPIN」を『本人限定受取郵便（基本型）』により、送付いたします（「ICカード」及び「ICカードPIN」は郵便局（配達局）に保管されます）。

郵便局は、利用者の住民票住所に本人限定受取郵便到着のお知らせ（通知書）を送付します。

利用者は、通知書と本人確認資料（運転免許証等）を持参し、郵便物が保管されている郵便局窓口で郵便物を受け取ります。



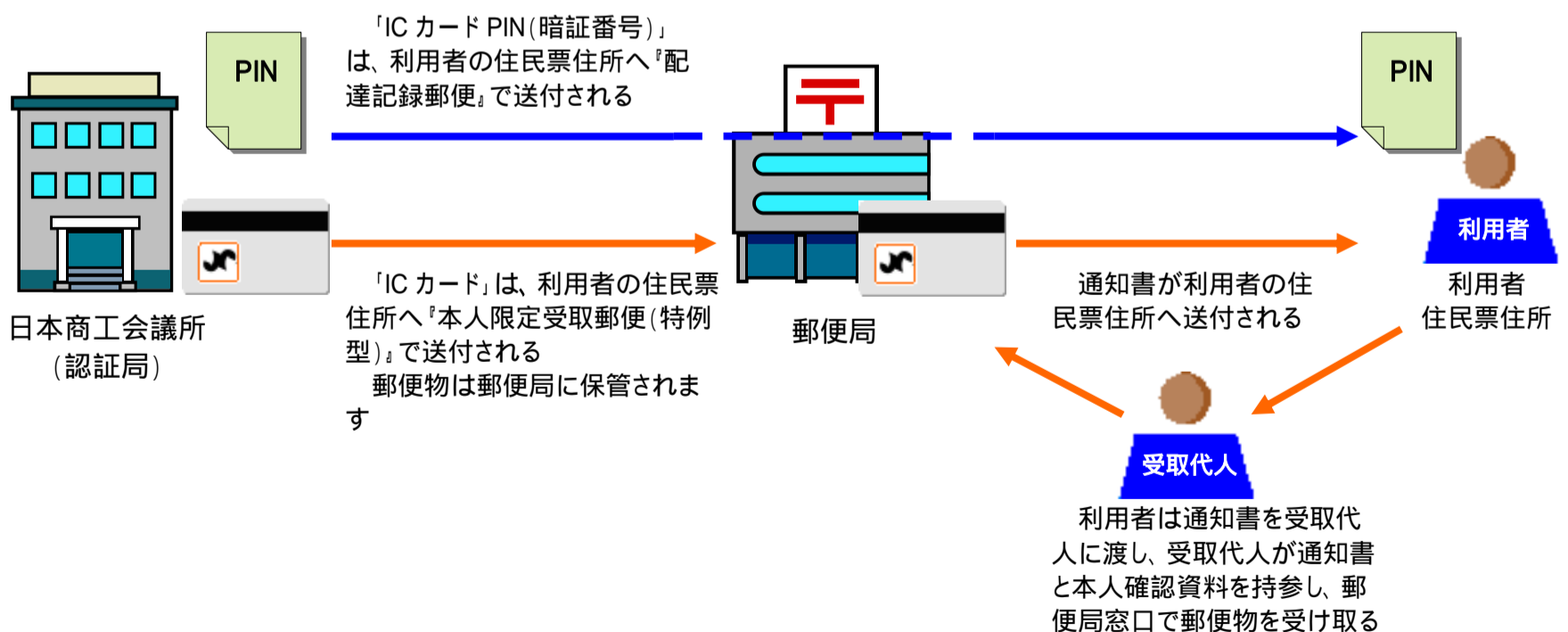
● 利用申請書で受取代人を指定した場合

認証局は、「ICカードPIN」を『配達記録郵便』で利用者の住民票住所に送付します（配達記録郵便は、利用者住民票住所にお住まいの方（ご家族の方）でもお受取り可能です）。

認証局は、「ICカード」を『本人限定受取郵便（特例型）』で、利用者の住民票住所に送付します（ICカードは、郵便局（配達局）に保管されます）。

本人限定受取郵便局を保管している郵便局は、利用者の住民票住所に「本人限定受取郵便到着のお知らせ（通知書）」を送付しますので、通知書を受取代人の方にお渡しください。

受取代人は、通知書及び本人確認資料（運転免許証等）を持参し、郵便物が保管されている郵便局窓口で郵便物を受け取ります。受取代人は、郵便局で受け取った郵便物を利用者へお渡しください。



本人限定受取郵便に関する詳細は、郵便局にお問合せくださいますようお願い申し上げます。

本人限定受取郵便の受取窓口となる郵便局は、通知書が利用者へ到着後、お客様にて他の郵便局に転送することができます。転送手続きの詳細は、郵便局にお問合せください。

他の郵便局への転送手続きは、認証局では行えませんが、ご了承の程お願い申し上げます。


利用申請書の記入例

利用申請書(タイプ1-A)

記入例

日本商工会議所 ビジネス認証サービス 御中

「ビジネス認証サービスタイプ1に関する運用規程」、「ビジネス認証サービスタイプ1同意内容書」、「ビジネス認証サービスタイプ1における個人情報の取
 扱・同意・遵守」とともに、申請書記入欄の網掛けされた項目(利用者氏名とそのローマ字、ローマ字に変換した住民票住所ふりがな、商号とその本店所
 在地に記載されること)に同意いたします。


また、申請書に記載した文字が、JIS第1水準・第2水準以外である場合、「誤字俗字・正字一覧表(平成16年10月14日付け法務省民一第2842号民事局長通達)」等に従い、JIS第1水準・第2水
 準内の同等の文字に置換された文字で電子証明書に記載されることに同意します。これらに該当する文字がないときは、カタカナで記載されることに同意します。

【ICカード(電子証明書)情報】


記入日 平成 18 年 9 月 1 日

電子証明書の種類 タイプ1-A		電子証明書の用途 電子入札関係及び電子納税・申告・申請等	
電子証明書有効期間	<input type="checkbox"/> 1年30日 <input checked="" type="checkbox"/> 2年30日 ご希望年数の口欄にチェック(し)をご記入ください。(両方選択不可)	電子証明書注文字数	1 枚
以前に発行された電子証明書のUID	A9901 - - -	電子認証セット	1 台
		※新規にICカードをご購入いただく場合は必ず電子認証セットが必要です。	
		※既にICカードをご取得されている場合は、ICカードの表面に記載されている「UID」をご記入ください。(UIDがわからない場合や初めてICカードをお申込みいただく場合は、ご記入不要です)	

【利用者(ICカードの名義人)情報】※楷書体で正確にご記入ください。電子メールアドレスは確実に本人に到達するものをご記入ください。

ご氏名 《自筆ご署名》	(姓) 日本 (名) 一郎	(個人の実印) 
ご氏名(ローマ字)	(姓) Nihon (名) Ichiro	
住民票住所 ふりがな	※住民票住所のふりがなは認証局でローマ字に変換して電子証明書に記載されます。 都道府県 市区部以下 とうきょうと みなとくあかさか1ちょうめ1ばん1とうABCマンション101	
住民票住所	※住民票の記載のとおり、楷書体で正確にご記入ください。都道府県名、建物名等を省略せずにご記入ください。 〒 100 - 0052 ←郵便番号は必ずご記入ください。 都道府県 市区部以下 東京都 港区赤坂1丁目1番1棟ABCマンション101	
生年月日	<input type="checkbox"/> 明治、 <input type="checkbox"/> 大正、 <input checked="" type="checkbox"/> 昭和、 <input type="checkbox"/> 平成 40 年 4 月 1 日 日生	所属部署・役職 代表取締役
電子メールアドレス	nihon @ jcci.or.jp	連絡先電話番号 03 - 3333 - 1111
確認のため もう一度ご記入ください	nihon @ jcci.or.jp	連絡先FAX番号 03 - 3333 - 2222

【登記事項証明書記載情報】※登記事項証明書の記載事項を正確に転記してください。登記のない個人事業所はご記入不要です。

ふりがな	にほんしょうこうかふしきがいは		法人の代表者印 (登記された印)
商号 (法人名)	日本商工株式会社	代表者氏名 日本 一郎	(代表者の法人登記印) 
本店所在地 (主たる事務所の所在地)	※登記事項証明書の記載のとおり、楷書体で正確にご記入ください。都道府県名、建物名等を省略せずにご記入ください。 〒 100 - 0005 ←郵便番号は必ずご記入ください。 都道府県 市区部以下 東京都 千代田区丸の内三丁目2番2号		

【連絡先情報】※本申請に関するご連絡、ご請求書、ICカードライター・認証セットCD-ROM等をお送りするための情報です。正確にご記入ください。

会員となっている 商工会議所	東京 商工会議所	<input checked="" type="checkbox"/> 連絡先情報が、上記の利用者情報、登記事項証明書記載情報と同一の場合は、左の口欄に チェック(し)をご記入ください。同一の場合は、以下の連絡先情報欄をご記入不要です。
事業所名・支店名		担当者名 (部署名) 東京 太郎 部署名: 総務部
所在地	※都道府県名、建物名等を省略せずにご記入ください。 〒 - - ←郵便番号は必ずご記入ください。 都道府県 市区部以下	
電子メールアドレス	@	電話番号 - -
確認のため もう一度ご記入ください	@	FAX番号 - -

【受取代理人情報】※ICカード受取の際に、受取代理人を指定しない場合はご記入不要です。

ご氏名	千代田 花子	ご住所	※郵便局窓口で提示する身分証明書(運転免許証等)と照合可能な住所をご記入ください。 〒 101 - 0041 ←郵便番号は必ずご記入ください。 都道府県 市区部以下 東京都 千代田区神田須田町2丁目3番地
-----	---------------	-----	---

【必要添付書類】ご提出前に、以下の書類が添付されているか、ご確認ください。

日本商工会議所確認欄

<input checked="" type="checkbox"/> ① 利用者の住民票の写し(コピー不可)または登録原票記載事項証明書(発行日から3ヶ月以内のもの)	<input type="checkbox"/>
<input checked="" type="checkbox"/> ② 利用者個人の実印に係る印鑑登録証明書(発行日から3ヶ月以内のもの)	<input type="checkbox"/>
<input checked="" type="checkbox"/> ③ 登記事項証明書(発行日から3ヶ月以内のもの。登記のない場合は不要)	<input type="checkbox"/>
<input checked="" type="checkbox"/> ④ 法人代表者の印鑑証明書(発行日から3ヶ月以内のもの。登記のない場合は不要)	<input type="checkbox"/>

日本商工会議所使用欄	受付日	担当者	受付簿番号
------------	-----	-----	-------

利用申請書のご記入方法

記入例及び下記の各項目の説明をご参照いただき、利用申請書をご記入ください。

記入内容に不明点、不備等がございますと、利用申請書の再提出をお願いすることになりますので、ご記入に際してはご注意くださいますようお願い申し上げます。

ICカード（電子証明書）情報

項目名	説明
記入日	利用申請書を記入した日
電子証明書の種類	この内容は固定です。変更できません。
電子証明書の用途	この内容は固定です。変更できません。
電子証明書有効期間	「1年30日」「2年30日」をご選択いただけます。ご希望の有効期間の欄にチェック（V）をご記入ください。
電子証明書注文枚数	購入する電子証明書の枚数をご記入ください。
電子認証セット	電子証明書を格納した IC カードをパソコンに接続して利用するための「IC カードリーダー」「電子認証 CD-ROM」のご注文台数をご記入ください。 新規で IC カードをご購入いただく場合は、電子認証セットをあわせてお申込みください。
以前に発行された電子証明書の UID	既に「ビジネス認証サービスタイプ1 - A」をご利用いただいている利用者の方は、IC カード券面に記載されている「UID」をご記入ください。 新規でご購入いただく方はご記入不要です。

利用者（ICカードの名義人）情報

項目名	説明
ご氏名 自筆ご署名	住民票に記載されている氏名を、 <u>利用者の自筆にてご記入ください</u> 。 「外字」「旧字体」等が含まれている場合は、その文字を正確にご記入ください。 住民票と利用申請書に記載された氏名の文字（字体）が一致しない場合は、利用申請書の再提出をお願いすることになります。 Excel 版の利用申請書では、この欄はパソコンで入力できません。 <u>氏名欄は、利用者の自筆にてご記入ください</u> 。
ご氏名（ローマ字）	利用者氏名をヘボン式ローマ字でご記入ください。 ヘボン式ローマ字の綴り方は8ページをご覧ください。
（個人の実印）	利用者個人の実印（個人の印鑑登録証明書の印）を捺印ください。 法人印を捺印されますと、利用申請書の再提出をお願いすることになります。
住民票住所	住民票に記載された住所を正確にご記入ください。 都道府県未記入から建物名まで楷書体で正確に必ずご記入ください。 記入漏れ、誤字、記載ミスがある場合は、利用申請書の再提出をお願いすることになります。
住民票住所ふりがな	住民票住所のふりがなをご記入ください。 住所のふりがなは、認証局にてローマ字に変換し、電子証明書に記載されますので、正確にご記入ください。
生年月日	利用者の生年月日を和暦でご記入ください。 明治、大正、昭和、平成の欄にチェック（V）をご記入ください。 住民票の生年月日と異なる場合は、利用申請書の再提出をお願いすることになります。
所属部署・役職	利用者が所属する企業等での部署名、役職名をご記入ください。
電子メールアドレス	認証局から利用者への電子証明書のご申請やご利用に関するご連絡に使用しますので、確実に利用者ご本人に到達する電子メールアドレスをご記入ください。 電子メールアドレスのご記入は必須です。 「確認のためもう一度ご記入ください」欄には、記入ミス等防止のため、同じメールアドレスを再度ご記入ください。
連絡先電話番号	認証局から利用者への電子証明書のご申請やご利用に関するご連絡に使用しますので、ご連絡可能な電話番号をご記入ください。
連絡先 FAX 番号	認証局から利用者への電子証明書のご申請やご利用に関するご連絡に使用しますので、ご連絡可能な FAX 番号をご記入ください。 FAX をお持ちでない方はご記入不要です。

登記事項証明書記載情報

登記のない個人事業者はご記入不要です。

項目名	説明
商号（法人名）	登記事項証明書に記載されている商号（団体等の場合は法人名）を正確にご記入ください。法人格（株式会社等）は省略せず、正確にご記入ください。
本店所在地（主たる事務所の所在地）	登記事項証明書に記載されている本店所在地（団体等の場合は主たる事務所の所在地）を正確にご記入ください。
代表者名	印鑑証明書に記載されている代表者名を正確にご記入ください。
法人の代表者印	法人の代表者印（法人の印鑑証明書の印）を捺印ください。

連絡先情報

利用者情報、登記事項証明書記載情報に記載された情報が連絡先と同一の場合は、ご記入不要です。

項目名	説明
会員となっている商工会議所	各地域における『商工会議所』の会員事業所の場合は、所属する商工会議所名をご記入ください。商工会議所会員には、電子証明書ご利用料金に会員割引が適用されます。
事業所名・支店名	登記事項証明書情報の商号（法人名）と同一の場合はご記入不要です。
担当者名（部署名）	利用者と同一の場合は、ご記入不要です。
所在地	登記事項証明書情報の本店所在地（主たる事務所の所在地）と同一の場合は、ご記入不要です。
電子メールアドレス	利用者情報と同一の場合は、ご記入不要です。 「確認のためもう一度ご記入ください」欄には、記入ミス等防止のため、同じメールアドレスを再度ご記入ください。
電話番号	利用者情報と同一の場合は、ご記入不要です。
FAX 番号	利用者情報と同一の場合は、ご記入不要です。

受取代人情報

受取代人をご指定いただきますと、ICカード（電子証明書）は『本人限定受取郵便（特例型）』で送付され、利用者に代わり「受取代人」が郵便局窓口でICカードを受け取ることができます。

なお、受取代人を指定した場合、ICカードPIN（ICカードを使用する際に求められる暗証番号）は、ICカードに同封されず、利用者本人の住民票住所に『配達記録郵便』で送付されます。

ICカード、ICカードPINの受け取り方法の詳細は、4ページをご参照ください。

項目名	説明
ご氏名	受取代人として指定する方の氏名をご記入ください。
ご住所	受取代人として指定する方のご住所をご記入ください。 ご記入いただく住所は、受取代人の方がICカードを受け取る際に、郵便局窓口で提示する本人確認資料（運転免許証等の身分証明書）に記載されているものをご記入ください。

必要添付書類

利用申請書に添付する書類に不足等がないか、ご確認ください。

ご提出いただく添付書類は、2ページをご参照ください。

ヘボン式ローマ字の綴り例

ローマ字の綴り方にはいろいろな種類がありますが、ここではヘボン式ローマ字での表記法をご紹介しますので、ローマ字で氏名を入力する際にはご参考にしてください。

発音：ヘボン式の場合、B、M、Pの3文字の前にNが来る場合は、Nに代えてMとします。

例：本間一郎(ほんまいちろう) Homma Ichiro
 難波寿夫(なんばとしお) Namba Toshio

促音：促音は子音を重ねます。

例：服部(はっとり) Hattori
 吉川(きっかわ) Kikkawa

ただし、CHI(ち)、CHA(ちゃ)、CHU(ちゅ)、CHO(ちょ)の4文字に限りTを加えます。

例：八町(はっちょう) Hatcho

長音：長音は記入しません。

例：太田夕子(おおたゆうこ) Ota Yuko
 羽生洋次(はにゅうようじ) Hanyu Yoji

ヘボン式ローマ字綴り一覧表

あ	い	う	え	お
a	i	u	e	o
か	き	く	け	こ
ka	ki	ku	ke	ko
さ	し	す	せ	そ
sa	shi	su	se	so
た	ち	つ	て	と
ta	chi	tsu	te	to
な	に	ぬ	ね	の
na	ni	nu	ne	no
は	ひ	ふ	へ	ほ
ha	hi	fu	he	ho
ま	み	む	め	も
ma	mi	mu	me	mo
や	い	ゆ	え	よ
ya	i	yu	e	yo
ら	り	る	れ	ろ
ra	ri	ru	re	ro
わ	ゐ	う	ゑ	を
wa	i	u	e	o
ん				
n(m)				

* 色付けした文字は間違えやすいのでご注意ください

が	ぎ	ぐ	げ	ご
ga	gi	gu	ge	go
ざ	じ	ず	ぜ	ぞ
za	ji	zu	ze	zo
だ	ぢ	づ	で	ど
da	ji	zu	de	do
ば	び	ぶ	べ	ぼ
ba	bi	bu	be	bo
ぱ	ぴ	ぷ	ぺ	ぽ
pa	pi	pu	pe	po
きゃ		きゅ		きょ
kya		kyu		kyo
しゃ		しゅ		しょ
sha		shu		sho
ちゃ		ちゅ		ちょ
cha		chu		cho
にゃ		にゅ		にょ
nya		nyu		nyo
ひゃ		ひゅ		ひょ
hya		hyu		hyo
みゃ		みゅ		みょ
mya		myu		myo
りゃ		りゅ		りょ
rya		ryu		ryo
ぎゃ		ぎゅ		ぎょ
gya		gyu		gyo
じゃ		じゅ		じょ
ja		ju		jo
びゃ		びゅ		びょ
bya		byu		byo
ぴゃ		ぴゅ		ぴょ
pya		pyu		pyo

申請書類ご提出前に再度ご確認ください

利用申請書の記載内容に不備等がございますと、利用申請書の再提出等をお願いすることになります。恐れ入りますが、利用申請書の審査時に多く見られる記載事項の不備等の事例を下記の通り記載いたしますので、申請書類ご提出前に再度ご確認くださいませようようお願い申し上げます。

● 利用者氏名について

住民票に記載された氏名を正確に利用申請書にご記入ください。

誤字や記載漏れ等がある場合は、利用申請書の再提出をお願いすることになります。

氏名に外字や旧字体が含まれている場合は、外字、旧字体のまま正確にご記入ください。

< 不一致の例 > 住民票の氏名には外字が含まれているが、利用申請書には正字で記載されている。



利用者氏名に電子証明書に使用できない文字（JIS 第1水準、第2水準以外の文字）が含まれている場合は、ビジネス認証サービスタイプ1に関する運用規程第7条に基づき、認証局にてJIS第1水準、第2水準以内の文字に置き換えて、電子証明書を発行いたします。

● 利用者住所について

住民票に記載された住所を正確にご記入ください。

誤字や記載漏れ等がある場合は、利用申請書の再提出をお願いすることになります。

< 不一致の例 > 利用申請書に都道府県名が記載されていない。

利用申請書 ... 千代田区丸の内三丁目2番2号

住民票 ... 東京都千代田区丸の内三丁目2番2号

住民票では、都道府県や郡が枠外に記載されていたり、省略されていたりすることがありますが、利用申請書には都道府県、郡は省略せずにご記入ください。

● 商号（法人名）について

登記事項証明書に記載された企業（団体）の商号（法人名）を正確にご記入ください。

誤字や記載漏れ等がある場合は、利用申請書の再提出をお願いすることになります。

< 不一致の例 > 商号の法人格が省略形で利用申請書に記載されている。

利用申請書 ... 日本商工（株）

登記事項証明書 ... 日本商工株式会社

❶ 本店所在地（主たる事務所の所在地）について

登記事項証明書に記載された企業（団体）の本店所在地（主たる事務所の所在地）を正確にご記入ください。誤字や記載漏れ等がある場合は、利用申請書の再提出をお願いすることになります。

< 不一致の例 > 利用申請書に本店所在地以外の所在地が記載されている。

利用申請書 ... 東京都中央区銀座1丁目1番1号

登記事項証明書 ... 東京都千代田区丸の内三丁目2番2号

電子証明書に記載可能な所在地は、「本店所在地（主たる事務所の所在地）」です。もし、支店登記されている場合でも、支店所在地は電子証明書に記載することができないため、利用申請書の審査では不一致となり、利用申請書の再提出をお願いすることになります。

ビジネス認証サービスに関するお問合せ先

日本商工会議所 ビジネス認証サービス認証局

ホームページ <http://ca.jcci.or.jp/>

〒101-0041

東京都千代田区神田須田町二丁目3番地 NBF 須田町ヴェルデビル9階

TEL 03-5295-7676 FAX 0120-215-240

e-mail bcs-info@jcci.or.jp

【受付時間】

平日 9:30～12:00/13:00～17:30

(土日、国民の祝日、年末年始の休日を除く)